

ZESKANOWAĆ.

ZROBIENIE ZINA W KOLORZEJ! WTEDY TRZEBA MATRYCĘ DOSTĘP DO KOLOROWEJ DRUKARKI, MOŻESZ ZDECYDOWAĆ SIĘ NA WTEDY ŁATWO (I TANIO) SKOPIOWAĆ JĄ NA KSIĘRO. JEŻELI MASZ ZROBIĆ PIERWSZĄ WERSJĘ - MATRYCĘ - CZARNO-BIAŁĄ. BĘDZIE JEŻELI CHCESZ ZROBIĆ WIĘCEJ KOPII ZINA, TO NAJLEPIEJ JEST

ALE UWAGA!

ZADNE ZASADY! SZTUKA RZĄDZI SIĘ WŁASNYMI PRAWAMI! ZIN Y TO NIEOFICJALNE WYDANICTWA, WIĘC NIE DOTYCZĄ JICH PISANIA).

RĘCZNIŁE LUB NA KOMPUTERZE (A DAWNIEJ - NA MASZYŃNIE DO STAWIAC STEMPLA I KORZYSTAĆ Z MALEPEK. MOGĄ BYĆ ROBIONE RYSOWAĆ, MALOWAĆ, PISAĆ, MOŻNA TEŻ ROBIĆ KOLAŻE ZE ZDJĘĆ,

ZIN Y MOGĄ BYĆ W CAŁOŚCI PISANE, MOGĄ BYĆ ILUSTROWANE

TWÓRZ. BAW SIĘ. WYRAŻAJ SIĘ KREATYWNIE.

- I WIELE, WIELE INNYCH.
- PRZEDSTAW ATRAKCJE TURYSTYCZNE SWOJEJ MIEJSCOWOŚCI...

- ALBO NAJNOWSZY TOM UKOCHANEJ SERII KSIĄŻEK.
- OPISZ PRZYGODĘ SWOJEGO ZWIERZAKA.

- ZAPREZENTUJ OSTATNI ALBUM ULUBIONEGO ZESPÓŁU,
- ZAPREZENTUJ PRZEPIS NA SWOJE ULUBIONE DANIE.

- POCHWAŁ SIĘ KOLEKCJĄ SWOICH RYSUNKÓW.
- NARYSUY KARYKATURY CAŁEJ RODZINY POD CHOINKĘ.

- I PORADNIK WYCINANIA GWIAZDEK DLA KOLEGÓW.
- NAPISZ WIERSZE DLA WSZYSTKICH KOLEŻANEK.

- OPISZ SWOJĄ NAJWIĘKSZĄ PRZYGODĘ Z WAKACJI.
- NARYSUY KOMIKS O TWOJEJ ULUBIONEJ POSTACI.

CHCESZ ZACZĄĆ, ALE NIE MASZ POMYSŁU? NO, TO MOŻE:

PROPOZYCJE TEMATÓW NA ZINA

CO TO JEST ZIN?!

ZIN, FANZIN TO RODZAJ AMATORSKIEGO PISMA TWORZONEGO PRZEZ JEDNĄ LUB WIĘCEJ OSÓB. ZWYKLE SĄ TO MIŁOŚNICY (FANI - A NAWET FANATYCY - JAKIEGOS TEMATU - STĄD FANZIN). ZIN Y WYDAWANIE SĄ NIEOFICJALNIE, CZĘSTO NAJTAŃSZYMI SPOSOBAMI Z UŻYCIEM TAKICH TECHNIK JAK KSIĘRO ALBO DOMOWA DRUKARKA KOMPUTEROWA. ZIN Y ZWYKLE WYCHODZĄ W OGRANICZONYM NAKŁADZIE - TO ZNACZY, ŻE JEST MAŁO SZTUK, KILKA, KILKANAŚCIE, RZADKO KIEDY - STO.

CZEMU TO INTERESUJĄCE?

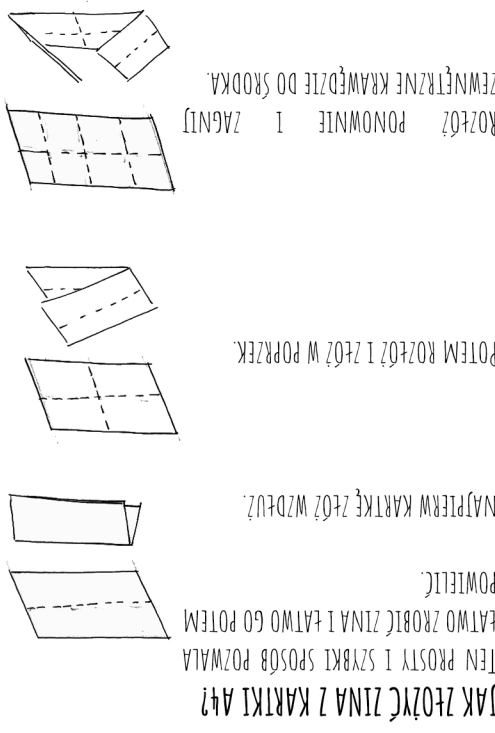
MOŻESZ WYKORZYSTAĆ TAKĄ FORMĘ, ABY ZAPREZENOWAĆ COŚ, CO JEST DLA CIEBIE WAŻNE LUB CIEKAWIE, NP. OPISAĆ PRZYGODĘ Z WAKACJI. ZIN MOŻE BYĆ PREZENTEM DLA KOGOŚ BLISKIEGO. MOŻE TEŻ BYĆ FORMĄ PREZENTACJI DO SZKOŁY! ALE PRZED W SZYTKIM: ROBIENIE WŁASNYCH ZINÓW TO ŚWIĘTNA, KREATYWNA ZABAWA, SPOŚOB NA SPĘDZANIE CZASU I MÓWIENIE O TYM, CO DLA CIEBIE WAŻNE!

O CZY MOŻNA ZROBIĆ ZINA?

ZIN Y MOGĄ DOTYCZYĆ RÓŻNYCH TEMATÓW. CZĘSTO OPISUJĄ ZESPOŁY MUZYCZNE (NP. HEAVYMETALOWE Z NORWEGII). MOGĄ TEŻ MÓWIĆ O FILMACH (O MCU, GWIEZDNYCH WOJNACH LUB WŁADCY PIERŚCIENI), KSIĄŻKACH (LEKTURACH Z OSTATNIEJ KLASY LUB OTRZYMANÝCH NA URODZINY), LOKALNEJ HISTORII (NP. LEGENDA O ZAŁOŻENIU MOJEGO MIASTA PRZEZ ZNUDZONEGO SZLACHCICA), WAŻNYCH WYDARZENIACH (MECZ Z REPREZENTACJĄ KOSZYKÓWKI Z INNEGO UNIWEKSYTETU).

ZIN Y MOGĄ BYĆ PORADNIKAMI (TAKIMI, JAK TEN!) LUB UCZYĆ CZEGOS NOWEGO (PRZESADZANIE KWIATÓW, ROBIENIE PLEDÓW ALBO NAGRYWANIE MIXTAPE'ÓW). MOGĄ TEŻ ZAWIERAĆ NIESTWORZONE (ALBO CAŁKIEM PRZYIEMNE) HISTORIE. ALBO POEZJĘ!


MOŻNA ZROBIĆ ZINA O WSZYSTKIM! (NAWET O RZECZACH NIEPRZYIEMNYCH, KTÓRE CZASEM MUSIMY WYRZUCIĆ Z SIEBIE).



JAK ZŁOŻYC ZINA Z KARTKI A4? TEN PROSTY I SZYBKI SPOŚOB POZWALA ŁATWO ZROBIĆ ZINA I ŁATWO GO POTEM POWIELIĆ.

POTEM ROZŁOŻ I ZŁOŻ W POPRZEK.

ROZŁOŻ PONOWNIE I ZAGNIJ ZWERNĘTRZNE KRAWĘDZIE DO ŚRODKA.



TERAZ ROZETNIJ KARTKĘ OD KRAWĘDZI DO SAMEGO ZŁOŻENIA, JAK NA RYSUNKU. MOŻESZ POPROSIĆ O POMOC RODZICÓW.

A NASTĘPNIE ZŁOŻ DO WZDŁUŻ...

A POTEM DO ŚRODKA, JAK GWIAZDKĘ.

NA KONIEC ZŁOŻ GO NA PÓŁ I MASZ ZINA, KTÓRY MA OSIEM STRON!

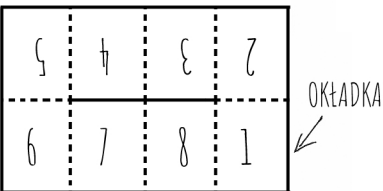
MASZ PROBLEM ZE ZŁOŻENIEM?

OBEJRZYJ TEN FILM NA YOUTUBE (MOŻESZ CHCIEĆ SPYTAĆ RODZICÓW O ZGODĘ):



UKŁAD STRON W ZINIE

TAK WYGLĄDA UKŁAD STRON W GOTOWYM, ZŁOŻONYM ZINIE:



TERAZ TYLKO GO NAPISZ/NARYSUY, POWIEL I MOŻESZ DAĆ KOMU CHCESZ! BAW SIĘ DOBRZE!

