

SKĄD SIĘ BIORĄ ZINY ?

BARTEK BIEDRZYCKI

CO TO JEST ZINY?
ZIN, FANZIN TO RODZAJ AMATORSKIEGO PISMA TWORZONEGO PRZEZ JEDNĄ LUB WIĘCEJ OSOB. ZWYKLE SĄ TO MIĘDSOBNICY (FANI) – A NAWET FANATYCY – JAKIEGOS TEMATU – STĄD FANZIN). ZINY WYDAWANIE SĄ NIEOFICJALNE, CZĘSTO NAJTAŃSZYM SPOSOBAMI Z UŻYCIEM TAKICH TECHNIK JAK KSIĘRO ALBO DOMOWA Drukarka komputerowa. ZINY ZWYKLE WYCHODZĄ W OGRANICZONYM nakładzie – TO ZNACZY, ŻE JEST MAŁO SZTUK, KILKA, KILKANAŚCIE, RZADKO KIEDY – STO. CZEMU TO INTERESUJĄCE? MOŻESZ WYKORZYSTAC TAKĄ FORMĘ, ABY ZAPREZENTOWAĆ COS, CO JEST DLA CIEBIE WAŻNE LUB CIEKAWE, NP. OPISAĆ PRZYGODĘ Z WAKACJI. ZIN MOŻE BYĆ PREZENTEM DLA KOGOS BLISKIEGO. MOŻE TEŻ BYĆ FORMĄ PREZENTACJI DO SZKOLEY! ALE PRZED E WSZYSTKIM: ROBIENIE WEASNYCH ZINÓW TO ŚWIETNA, KREATYWNA ZABAWA, SPOB NA SPĘDZANIE CZASU I MÓWIENIE O TYM, CO DLA CIEBIE WAŻNE!

O CZY MOŻNA ZROBIĆ ZINĄ?

ZINY MOGĄ DOTYCZYĆ RÓŻNYCH TEMATÓW. CZĘSTO OPISUJĄ ZEPRETY MUZYCZNE (NP. HEAVYMETALOWE Z NORWEGII). MOGĄ TEŻ MÓWIĆ O FILMACH (O MCU, GWIEZDZNYCH WOJNACH LUB WĄDRY PIERSCIEŃ), KSIĄŻKACH (LEKTURACH Z OSTATNIEJ KLASY LUB OTRZYMANYM NA URODZINY), LOKALNEJ HISTORII (NP. LEGENDA O ZAŁOŻENIU MOJEGO MIASTA PRZEZ ZWUZO-NEGO SZLACHCICA), WAŻNYCH WYDARZENIACH (MECZ Z REPREZENTACJĄ KOSZYKÓWKI Z INNEGO UNIWERSYTETU).

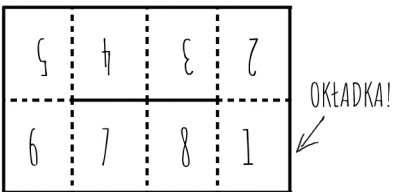
MASZ PROBLEM ZE ZŁOŻENIEM?

OBEJRZYJ TEN FILM NA YOUTUBE (MOŻESZ CHCIEĆ SPYTAĆ RODZICÓW O ZGODĘ):



UKŁAD STRON W ZINIE

TAK WYGLĄDA UKŁAD STRON W GOTOWYM, ZŁOŻONYM ZINIE:



TERAZ TYLKO GO NAPISZ/NARYSUJ, POWIEL I MOŻESZ DAĆ KOMU CHCESZ! BAW SIĘ DOBRZE!



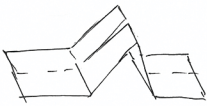
TECHNIKI ROBIENIA ZINÓW

ZINY TO NIEOFICJALNE WYDANICTWA, WIĘC NIE DOTYCZĄ ICH ZADNE ZASADY! SZTUKA RZĄDZI SIĘ WEASNYMI PRAWAMI! JEŻELI CHCESZ ZROBIĆ WIĘCEJ KOPII ZINA, TO NAJLEPIEJ JEST ZROBIĆ PIERWSZĄ WERSJĘ – MATRYCĘ – CZARNO-BIAŁĄ, BĘDZIE WTEDY ŁATWO (I TANIO) SKOPIOWAĆ JĄ NA KSIĘRO. JEŻELI MASZ DOSTĘP DO KOLOROWEJ Drukarki, MOŻESZ ZDECYDOWAĆ SIĘ NA ZROBIENIE ZINA W KOLORZE! WTEDY TRZEBA MATRYCĘ ZESKANOWAĆ.

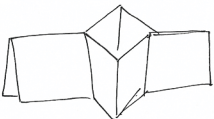
TERAZ ROZETNIJ KARTKĘ OD KRAWĘDZI DO SAMEGO ZŁOŻENIA, JAK NA RYSUNKU. MOŻESZ POPROSIĆ O POMOC RODZICÓW.



Z ROZCIĘTEJ KARTKI ZRÓB "DOMEK"...



A NASTĘPNIE ZŁOŻ DO WZDŁUŻ...



A POTEM DO ŚRODKA, JAK GWIAZDKĘ.



NA KONIEC ZŁOŻ GO NA PÓŁ I MASZ ZINĄ, KTÓRY MA OSIEM STRON!

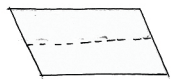


PROPOZYCJE TEMATÓW NA ZINĄ


- CHCESZ ZACZĄĆ, ALE NIE MASZ POMYSŁU? NO, TO MOŻE:
- NARYSUY KOMIKS O TWOJEJ ULUBIONEJ POSTACI
- OPISZ SWOJĄ NAJWIĘKSZĄ PRZYGODĘ Z WAKACJI
- NAPISZ WIERSZE DLA WSZYSTKICH KOLEŻANEK,
- I PORADNIK WYCINANIA GWIAZDEK DLA KOLEGÓW.
- NARYSUY KARYKATURY CAŁEJ RODZINY POD CHOINKĘ.
- POCHWAŁ SIĘ KOLEKCJĄ SWOICH RYSUNKÓW.
- ZAPREZENTUJ PRZEPIS NA SWOJE ULUBIONE DANIE.
- RECENZUJ OSTATNI ALBUM ULUBIONEGO ZESPÓŁU,
- ALBO NAJNOWSZY TOM UKOCHANEJ SERII KSIĄŻEK.
- OPISZ PRZYGODĘ SWOJEGO ZWIERZAKA.
- PRZEDSTAW ATAKACJE TURKYSTYCZNE SWOJEJ MIEJSCOWOŚCI...
- I WIELE, WIELE INNYCH.
- TWÓRZ, BAW SIĘ, WYKRAJAJ SIĘ KREATYWNIE!

JAK ZŁOŻYĆ ZINĄ Z KARTKI A4?

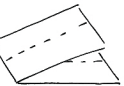
TEN PROSTY I SZYBKIE SPOBÓW POZWALA ŁATWO ZROBIĆ ZINĄ I ŁATWO GO POTEM POWIELIĆ.



NAJPIERW KARTKĘ ZŁOŻ WZDŁUŻ.



POTEM ROZŁOŻ I ZŁOŻ W POPRZEK.



ROZŁOŻ PONOWNIE I ZAGNIJ ZEWNĘTRZNE KRAWĘDZIE DO ŚRODKA.

